

ПРИМЕНЕНИЕ 3DS MAX В РАЗРАБОТКЕ ИГРОВЫХ УРОВНЕЙ

В данной статье рассматривается использование программы 3ds Max при разработке игровых уровней. Предлагается сравнительный анализ эффективности и качества с другими графическими редакторами в той же сфере.

ВВЕДЕНИЕ

В современной индустрии разработки видеоигр инструменты компьютерной графики играют важную роль в создании увлекательных и визуально привлекательных игровых миров. Одним из таких инструментов является 3ds Max.

Цель данной темы научно-практической статьи - провести сравнительный анализ эффективности и качества использования 3ds Max для разработки игровых уровней с альтернативными инструментами. Основное внимание уделяется процессу создания уровней, временным затратам, а также оценке качества и функциональности разработанных уровней.

I. СРАВНИТЕЛЬНЫЙ АНАЛИЗ СРЕДСТВ РАЗРАБОТКИ

3ds Max является одним из самых популярных инструментов для создания игровых уровней благодаря своей мощной функциональности и широкому набору инструментов. С его помощью разработчики могут создавать детализированные 3D модели окружающей среды, текстуры, освещение и анимацию для игровых уровней.

Примером использования 3ds Max в разработке игровых уровней может быть создание реалистичных ландшафтов с помощью инструментов моделирования и текстурирования. Разработчики могут использовать различные эффекты, такие как туман, дождь или снег, чтобы добавить атмосферу и настроение к уровню.

Помимо 3ds Max, существуют и другие инструменты для создания игровых уровней, такие как Unity и Unreal Engine. Unity предлагает простой интерфейс и возможность интеграции с другими программами для создания игровых уровней, в то время как Unreal Engine обладает мощным движком и возможностью создания высококачественной графики. Каждый из этих инструментов имеет свои преимущества и может быть использован в зависимости от потребностей разработчика.

Рассмотрим некоторые ключевые аспекты процесса разработки игр в 3ds Max, чтобы сравнить их с другими инструментами, такими как Unreal Engine или Unity:

Интерфейс и инструменты:

3ds Max: Интерфейс 3ds Max ориентирован на 3D-моделирование и анимацию и предлагает

широкий набор инструментов для создания объектов, настройки материалов, освещения и т. д.

Unreal Engine и Unity: оба движка представляют собой интегрированные среды разработки, ориентированные на создание игрового контента. Они предоставляют инструменты для создания уровней, добавления объектов, редактирования материалов и настройки освещения.

Процесс создания уровней:

3ds Max: Процесс создания игровых уровней в 3ds Max включает в себя моделирование объектов, создание текстур, размещение объектов в сцене, настройку освещения и анимации.

Unreal Engine и Unity: процесс создания уровней в этих движках включает в себя добавление объектов, применение материалов, настройку освещения и создание скриптов для взаимодействия объектов с помощью встроенного редактора уровней.

Визуализация и предварительный просмотр:

3ds Max: создание высококачественных 3D-моделей и их визуализация в реальном времени с помощью рендеринга.

Unreal Engine и Unity: обеспечивают предварительный просмотр уровней в реальном времени, позволяя разработчикам видеть изменения непосредственно в игровом окружении.

Импорт и экспорт данных:

3ds Max: поддерживает широкий спектр форматов файлов для импорта и экспорта, что упрощает интеграцию с другими программами и движками.

Unreal Engine и Unity: имеют собственные форматы файлов, но также поддерживают импорт и экспорт данных из других форматов, что делает их совместимыми с различными инструментами разработки.




Рис. 1 – Пример экстерьера в 3ds Max

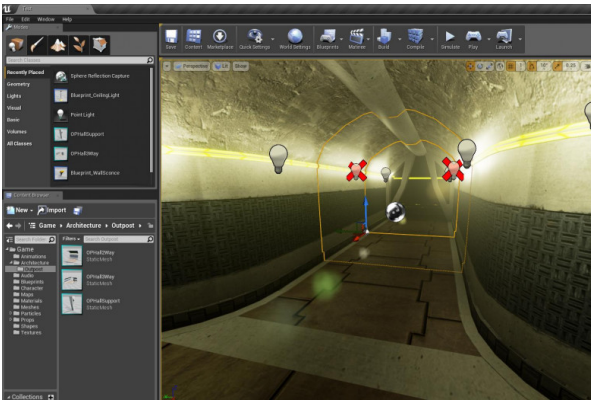


Рис. 2 – Пример интерьера в Unreal Engine

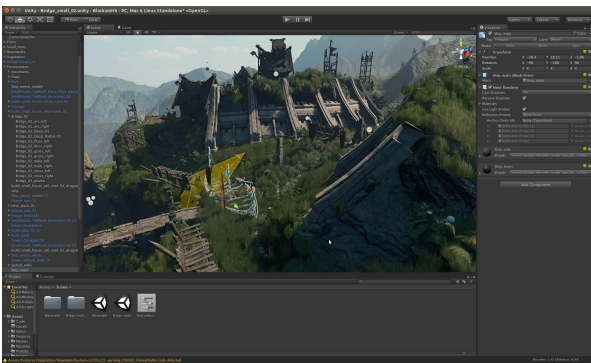


Рис. 3 – Пример 3D уровня в Unity

II. ЭФФЕКТИВНОСТЬ ИСПОЛЬЗОВАНИЯ 3DS MAX В РАЗРАБОТКЕ ИГРОВЫХ УРОВНЕЙ

1. Временные затраты на создание игровых уровней

Для создания игровых уровней с использованием 3ds Max, требуется значительное количество времени. При работе с 3ds Max есть возможность использовать различные инструменты и техники, которые могут ускорить процесс создания уровней, но все равно требуется немало времени для его завершения. Необходимо учесть различные аспекты каждого уровня, такие как размер, детализацию, сложность, чтобы достичь желаемого качества и играбельности.

2. Оценка сложности работы с уровнями и возможностей оптимизации процесса

В целом можно выделить некоторые аспекты сложности и возможности для оптимизации процесса:

Настройка материалов и освещения:

Сакольчик Михаил Андреевич, студент 3 курса факультета информационных технологий и управления БГУИР, mishasak@gmail.com.

Мойсенович Никита Андреевич, студент 3 курса факультета информационных технологий и управления БГУИР, nmo@gmail.com.

Научный руководитель: Коршикова Дарья Валерьевна, ассистент кафедры вычислительных методов и программирования БГУИР, korshikova@bsuir.by.

Сложности: правильная настройка материалов и освещения требует некоторого понимания принципов работы графического движка.

Оптимизация: использование готовых материалов и освещения из библиотеки и настройка параметров рендеринга позволяют ускорить процесс рендеринга и улучшить качество визуализации. Анимация и интерактивность:

Сложности: Создание анимации и интерактивности может потребовать навыков работы с ключевыми кадрами и кривыми анимации.

Оптимизация: Использование инструментов для создания простых анимаций, таких как Auto Key и Curve Editor, позволяет упростить процесс. Также оптимизация анимаций для рендеринга в реальном времени может повысить производительность проекта.

Управление сложными сценами:

Сложности: работа с большими сложными сценами может привести к проблемам с производительностью и управлением ресурсами

Оптимизация: Разделение сцен на отдельные слои, использование процедурного моделирования и оптимизация параметров проекта могут повысить производительность и управляемость проекта. Таким образом, работа со слоями в 3ds Max сложна и требует определенных навыков и опыта, однако существуют различные способы оптимизации процесса для повышения эффективности и качества.

III. ВЫВОДЫ

Исследование позволило лучше понять эффективность и качество использования 3ds Max для разработки игр. Сравнительный анализ с другими инструментами показал, что 3ds Max имеет множество преимуществ, таких как мощные инструменты моделирования, широкие возможности настройки материалов и освещения, а также интеграция с другими программами.

В целом результаты данного исследования полезны для разработчиков игр и специалистов по компьютерной графике, они помогут им принимать взвешенные решения и оптимизировать процесс создания игровых уровней.

1. Andrew Gahan, 3ds Max в игровом дизайне: создание реалистичных миров, книга / Mark Gerhard, Jeffrey Harper, Jon McFarland Java. Mastering Autodesk 3ds Max Design, учебник. // Game Level Design with 3ds Max and Unity в журнале 3D Artist.